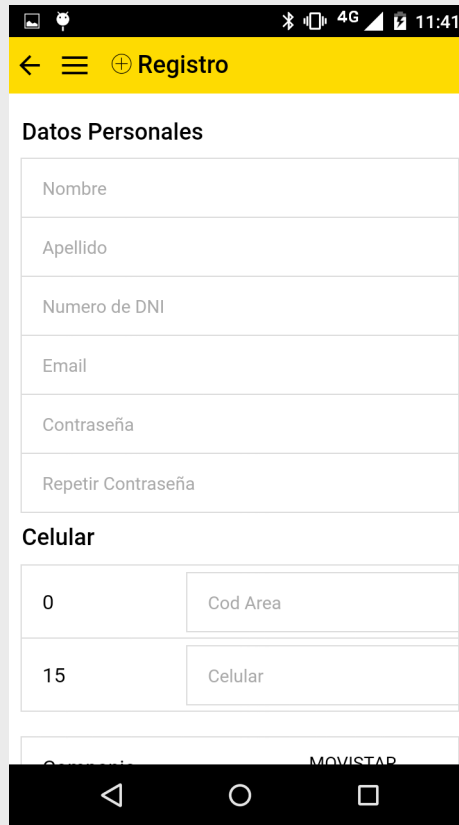
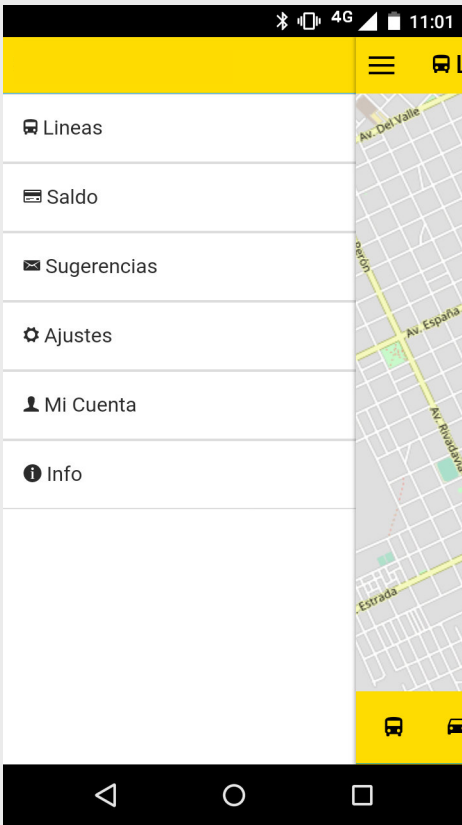


EYCON
WWW.EYCON.COM

**INSTRUCTIVO APP
USUARIOS**

PASO 1 | REGISTRO



Abrir la app y en el menú lateral ,ir a la sección Mi Cuenta y presione en Registrarse. Complete los datos que se solicitan en pantalla.



PASO 2 | CONFIRMAR

Se le enviara un código por SMS, ingreselo y presione en enviar código. Se le notificara que el registro esta completo

PASO 3 | INGRESAR

Una vez completado el registro puede ingresar desde el menú lateral en la sección Mi Cuenta

Simplymente ingrese el mail y la contraseña que utilizo en el proceso de registro

rodrigobertin@eycon.com

.....

¿Contraseña olvidada?

Ingresar

+ Registrarse

PASO 4 | INGRESAR AL ESTACIONAMIENTO

Para estacionar presione en "Ingresar Estacionamiento" luego seleccione la patente y la cuadra en la que desea estacionar

RODRIGO BERTIN

Ingresar estacionamiento

Salir

Ingresar Estacionamiento

Patente

Patente 1212

Ingresar por Cuadra

Cuadra 14 de Julio [700-800] (Pa)

Ingresar por N° parquimetro

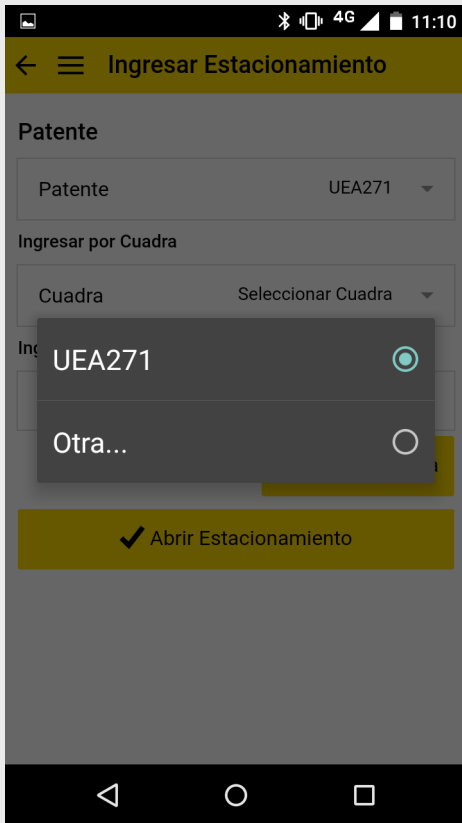
Numero de parquimetro

Buscar Cuadra

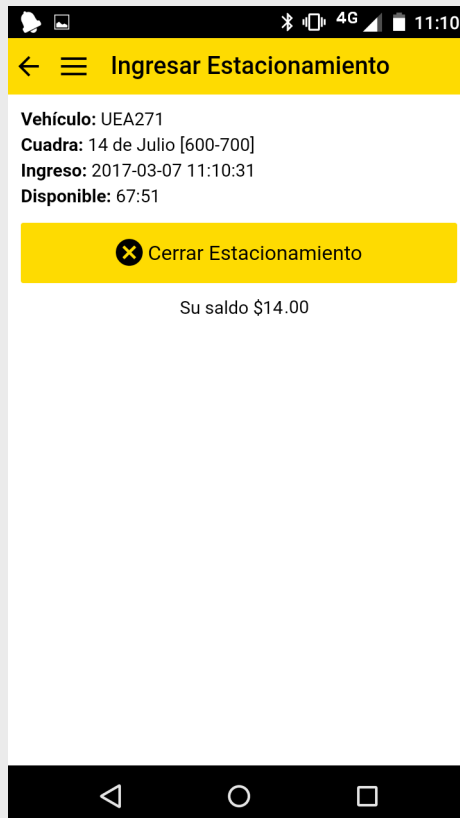
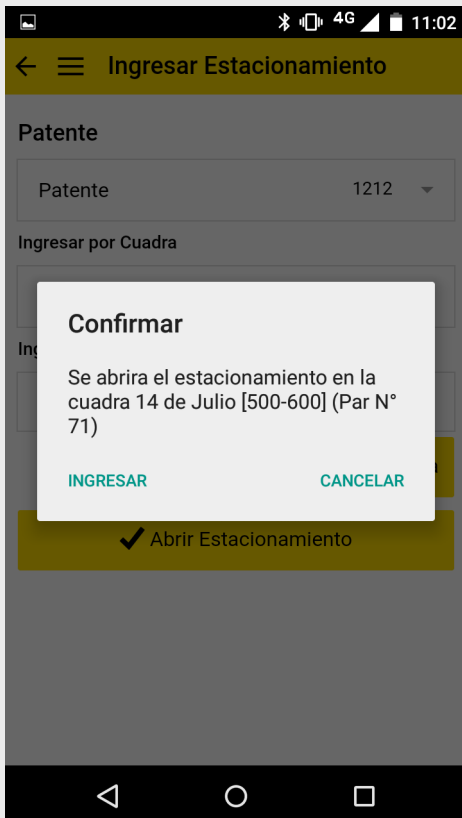
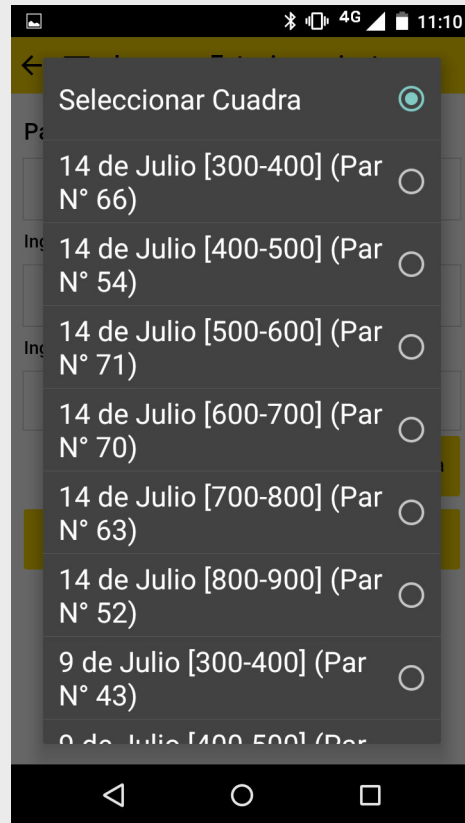
Abrir Estacionamiento

Su saldo \$14.00

SELECCIONAR PATENTE

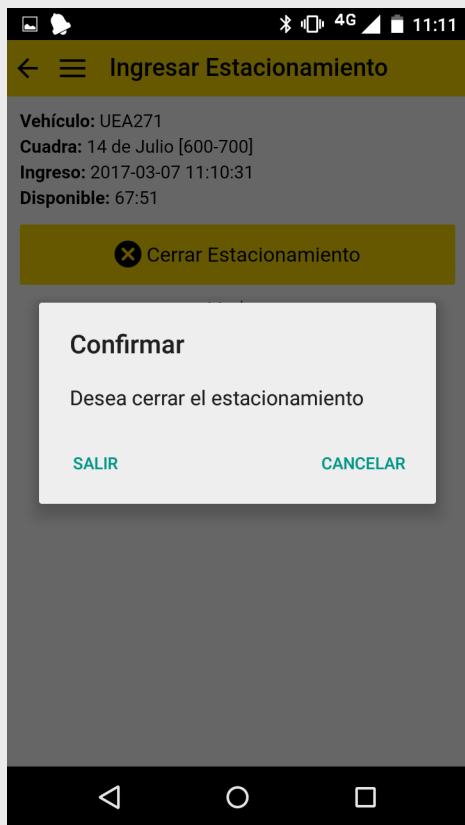


SELECCIONAR CUADRA

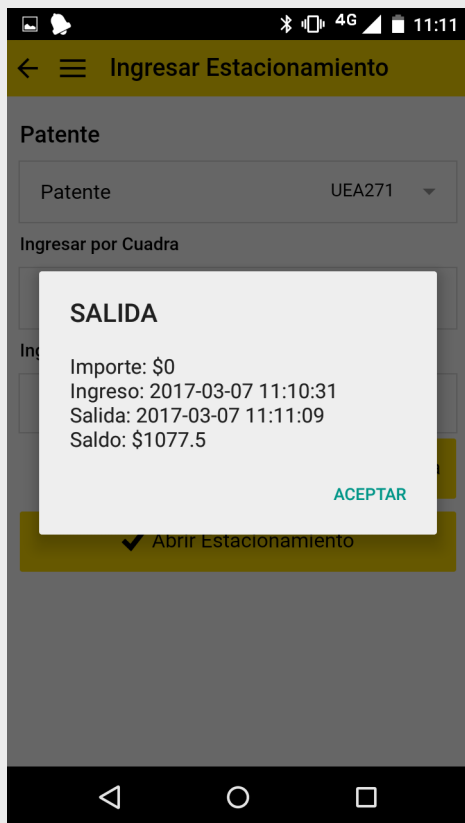


Se le solicitara una confirmación para ingresar

PASO 5 | SALIR DEL ESTACIONAMIENTO



Para cerrar el estacionamiento simplemente presione en "Cerrar Estacionamiento", se le solicitara confirmación.



Se le mostrara el saldo consumido por su tiempo de estacionamiento